



## **Antrag einer Zweitschrift von Equidenpass und/oder Eigentumsurkunde**

Das Ausstellen von Zuchtpapieren ist eine hoheitliche Aufgabe, die dem Hannoveraner Verband e.V. vom Staat durch die Landwirtschaftskammer Niedersachsen übertragen wurde und von dieser kontrolliert wird. Eine Zweitschrift des Equidenpasses / Eigentumsurkunde kann nur für denjenigen ausgestellt werden, der das Original verloren bzw. zuletzt in den Händen gehalten hat. Folgende Unterlagen sind für die Ausstellung von Zweitschriften erforderlich:

- Eidesstattliche Erklärung des Antragstellers über das Abhandenkommen des Original- Equidenpasses und/oder Eigentumsurkunde mit einer notariell beglaubigten Unterschrift. Dies ist aufgrund der vom Staat übertragenen hoheitlichen Aufgabe notwendig.
- Genaue Beschreibung von Farbe und Abzeichen, Zuchtbrand und gegebenenfalls die Transponder Nummer. Diese Angaben sind vom Tierarzt festzustellen und per Diagramm zu bestätigen.

Abschließend folgender Hinweis:

Sofern Sie den Original-Equidenpass und die Eigentumsurkunde nicht in der Hand gehabt haben oder diese nicht bei Ihnen abhanden gekommen sind, bitten wir Sie diese Unterlagen an die Person weiterzureichen, die das Original verloren hat. Über die Ausstellung einer Zweitschrift kann erst nach Vorlage der erforderlichen Unterlagen entschieden werden.

In unserer Verbandszeitschrift „Der Hannoveraner“ werden sämtliche ausgestellte Zweitschriften mit Lebensnummer, Abstammung und Antragsteller veröffentlicht. Wir sind lt. EU-Verordnung verpflichtet mit der Ausstellung einer Zweitschrift, Ihr Pferd als nicht Schlachtpferd zu kennzeichnen. Dadurch darf das Pferd nicht mehr für den menschlichen Verzehr genutzt werden. Die Wiederherstellung des Status „Schlachtpferd“ ist unter gewissen Voraussetzungen und Einhaltung einer sechs-monatigen Wartezeit durch den Amtstierarzt möglich. Bitte wenden Sie sich hierfür an ihr Kreisveterinäramt.

Die Ausstellung einer Zweitschrift des Equidenpasses bzw. der Eigentumsurkunde ist mit einer Gebühr in Höhe von € 200,- verbunden Die Zweitschrift wird per Nachnahme verschickt.

Bei Fragen steht Ihnen Frau Bauer, Telefon 04231-673711 oder per E-Mail [kbauer@hannoveraner.com](mailto:kbauer@hannoveraner.com) gerne zur Verfügung.

**EIDESSTATTLICHE VERSICHERUNG  
MIT EINER NOTARIELL BEGLAUBIGTEN UNTERSCHRIFT**

Zur Vorlage beim Hannoveraner Verband e.V. für die Erstellung einer Zweitschrift



**des Equidenpass**     **und/oder der Eigentumsurkunde für das Pferd:**

(BITTE ZUTREFFENDES ANKREUZEN)

Lebensnummer: \_\_\_\_\_

Geschlecht: \_\_\_\_\_ Geb.-Datum: \_\_\_\_\_

Vater: \_\_\_\_\_ Mutter: \_\_\_\_\_

**Hiermit erkläre ich,**

Name und Vorname: \_\_\_\_\_

Straße: \_\_\_\_\_

PLZ und Ort: \_\_\_\_\_

**dass ich Züchter des o.g. Pferdes bin / das o.g. Pferd erworben habe von:**

Name: \_\_\_\_\_

Adresse: \_\_\_\_\_

Datum: \_\_\_\_\_

**Dabei wurde mir der Equidenpass  
und/oder die Eigentumsurkunde übergeben.**

**Ja**     **Nein**  
 **Ja**     **Nein**

(BITTE ZUTREFFENDES ANKREUZEN)

Eigentümer des Pferdes ist: \_\_\_\_\_

**Genauere Erklärung über den Verlust:**

Wann: \_\_\_\_\_

Wie: \_\_\_\_\_

Wo: \_\_\_\_\_

**Hiermit erkläre ich, bei Wiederauffinden des Original-Dokuments, dieses umgehend an den Hannoveraner Verband e.V. zurückzugeben.**

Datum, Ort: \_\_\_\_\_

Unterschrift: \_\_\_\_\_

Stempel und Unterschrift des Notars

**TIERÄRZTLICHES DIAGRAMM**

Lebensnummer:	Name:	Rasse:	Farbe:	Geschlecht:	Transpondernummer:
---------------	-------	--------	--------	-------------	--------------------

Abzeichnen: Kopf: \_\_\_\_\_

Vb. links: \_\_\_\_\_

Vb rechts: \_\_\_\_\_

Hb. links: \_\_\_\_\_

Hb rechts: \_\_\_\_\_

Erworbene Kennzeichen: \_\_\_\_\_

Brandzeichen: \_\_\_\_\_

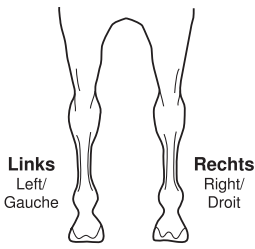
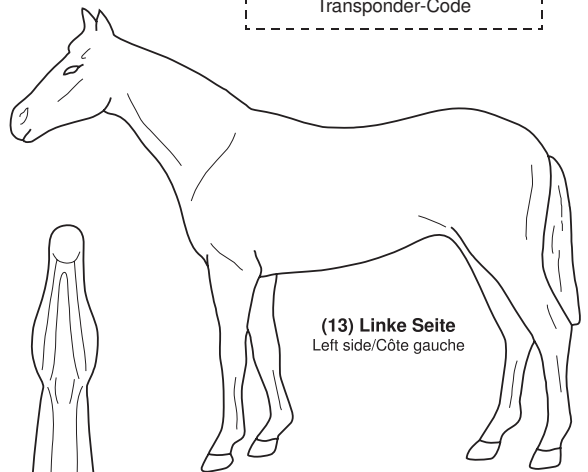
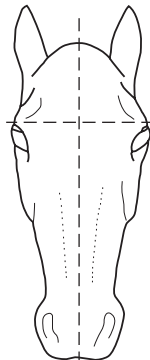
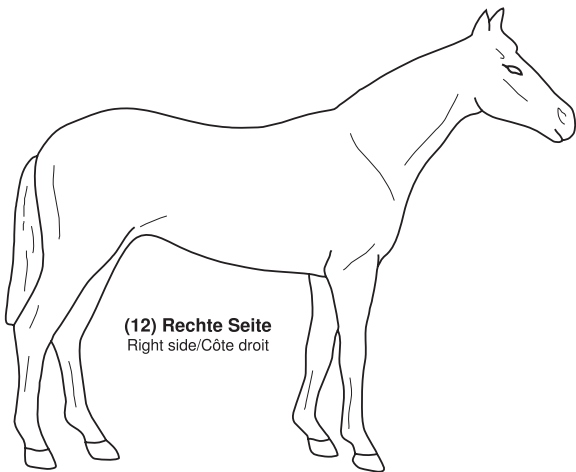
- Das graphische Signalement (Diagramm) und die schriftliche Beschreibung müssen übereinstimmen.  
 Alle **weißen Abzeichen** werden durch **Umrandung mit rotem Kugelschreiber** eingezeichnet, nur fleischfarbene Abzeichen sind rot auszumalen. **Wirbel** werden durch **X** mit schwarzem Kugelschreiber und **Narben** mit einem **schwarzen Pfeil** gekennzeichnet.
  - Die **Implantationsstelle** des Transponders ist mit **T** zu markieren.
  - Das ausgefüllte Diagramm ist vom Tierarzt/Kennzeichnungsbeauftragten mit Datum, Stempel und Unterschrift zu versehen.
- ACHTUNG:** Die Originalzeichnung wird gescannt und in den Equidenpass übernommen, daher bitte sorgfältig behandeln und keine zusätzlichen Angaben eintragen.

**Teil B: Abzeichen-Diagramm**

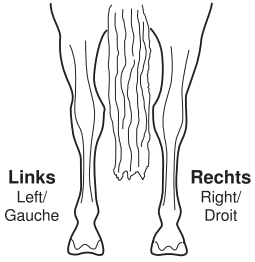
Outline Diagram/Signalement graphique

Ⓧ Transponder

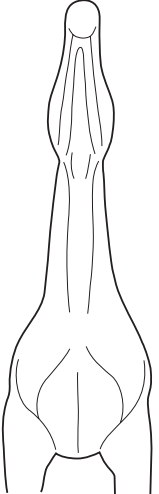
Transponder-Code



(15) Vorderbeine - von hinten betrachtet  
 Fore - Rear view  
 Antérieurs - Vue postérieure



(18) Hinterbeine von hinten betrachtet  
 Hind - Rear view  
 Postérieurs - Vue postérieure



Unterschrift und Stempel des Tierarztes oder der qualifizierten Person oder zuständigen Behörde (Name/Bezeichnung in Großbuchstaben)  
 Signature and stamp of the veterinarian or qualified person or competent authority (name in capital letters)  
 Signature et cachet du vétérinaire ou de la personne qualifiée ou de l'autorité compétente (nom en lettres capitales)

Datum und Ort/Date and place/Date et lieu